



Guia Prático de Desenvolvimento para a Redação do ENEM

Domine a estrutura dissertativo-argumentativa e conquiste a nota máxima com argumentos sólidos, repertório sociocultural e coesão impecável.

A Base do Sucesso: Entendendo o Desenvolvimento

O desenvolvimento é, sem dúvida, o coração da sua redação dissertativo-argumentativa no ENEM. É nessa parte que você deixa de simplesmente apresentar uma ideia — e passa a **comprová-la** com argumentos sólidos, bem fundamentados e estruturados de forma lógica. A nota máxima de 1000 pontos exige que o candidato demonstre domínio pleno dessa etapa.

Estrutura do Desenvolvimento

A redação do ENEM possui, geralmente, dois parágrafos de desenvolvimento. Cada um deve explorar **um argumento específico e distinto** que sustente sua tese. Não repita ideias: aprofunde-as.

O que os Corretores Avaliam

Os corretores do ENEM avaliam cinco competências. O desenvolvimento impacta diretamente as competências II (tema e repertório), III (organização argumentativa) e IV (mecanismos linguísticos de coesão).

A Lógica Argumentativa

Cada parágrafo deve seguir uma progressão lógica: apresentar a ideia central, desenvolvê-la com detalhes e exemplos, e fundamentá-la com repertório sociocultural consistente e pertinente ao tema.

O Tópico Frasal: A Primeira Impressão é a que Fica

Inicie cada parágrafo do desenvolvimento com uma frase clara, direta e objetiva que apresente a **ideia central do argumento** que será desenvolvido ao longo daquele parágrafo. Essa frase, chamada de tópico frasal, funciona como um "mini-resumo" do argumento — ela orienta o leitor e demonstra ao corretor que você sabe exatamente o que vai defender.

Por que o Tópico Frasal é Essencial?



Sem um tópico frasal bem construído, o parágrafo perde direção. O corretor não consegue identificar claramente qual argumento está sendo apresentado, o que prejudica a avaliação das competências III e IV. Um parágrafo sem tópico frasal parece uma lista de ideias soltas, sem coesão.

O tópico frasal também mostra ao avaliador que você tem domínio do tema e que sua argumentação é intencional e organizada — não improvisada.

Exemplos de Tópicos Frasais Eficazes

- "A carência de investimentos em saneamento básico é um fator crucial para a perpetuação de doenças no Brasil."
- "A ausência de políticas públicas eficazes de combate à violência digital agrava a vulnerabilidade de grupos minoritários."
- "O acesso desigual à tecnologia aprofunda as disparidades socioeconômicas entre regiões do país."

Note que todos são afirmações completas, específicas e diretamente relacionadas ao tema — nunca frases genéricas ou vagas.

  **Dica prática:** Leia apenas seus tópicos frasais em sequência. Se eles formarem um resumo lógico da sua argumentação, sua estrutura está correta!

Ampliando o Argumento: Detalhes que Convencem

Após apresentar o tópico frasal, o próximo passo é **ampliar e detalhar a ideia**. Não basta afirmar — é preciso explicar, contextualizar e demonstrar como aquele argumento se conecta ao tema central da redação. É nessa etapa que o candidato mostra profundidade de raciocínio e capacidade analítica.

1

1. Explique

Detalhe o significado do seu argumento. Mostre ao corretor que você compreende a complexidade da questão e que não está apenas reproduzindo uma ideia superficial.

2

2. Contextualize

Situe seu argumento na realidade brasileira ou no contexto global. Relacione o problema ao cenário atual, histórico ou cultural que o leitor conhece.

3

3. Exemplifique

Use exemplos concretos e específicos para ilustrar o que você está dizendo. Exemplos tornam o argumento tangível e demonstram que você está embasando sua opinião na realidade.

4

4. Conecte

Mostre como esse argumento reforça sua tese e se articula com o tema proposto. A conexão explícita entre o argumento e a tese é o que garante a coerência do texto.

☐ **Atenção:** Um parágrafo de desenvolvimento bem construído tem, em média, de 7 a 10 linhas. Parágrafos muito curtos indicam superficialidade; muito longos, falta de organização.

Fundamentação: O Poder do Repertório Sociocultural

A fundamentação é o elemento que dá **peso, autoridade e credibilidade** ao seu argumento. É aqui que o candidato demonstra leitura de mundo, cultura geral e capacidade de articular conhecimentos de diferentes áreas do saber. O ENEM valoriza enormemente esse aspecto na Competência II — e um bom repertório pode ser o diferencial entre uma nota boa e uma nota excelente.



Dados Estatísticos

Utilize dados recentes de institutos como IBGE, PNAD, IPEA, OMS, ONU e Banco Mundial. Números concretos conferem objetividade e credibilidade ao argumento. Ex.: "Segundo o IBGE, mais de 35 milhões de brasileiros ainda vivem sem acesso à água tratada."

66

Citações e Pensadores

Referencie filósofos, sociólogos, cientistas e especialistas reconhecidos. Exemplos clássicos: Rousseau, Foucault, Bourdieu, Yuval Noah Harari, Paulo Freire. Use com precisão e pertinência ao tema.



Referências Históricas

Conecte o tema a eventos históricos nacionais ou mundiais. A Revolução Industrial, a ditadura militar brasileira, as guerras mundiais ou marcos como a Abolição da Escravatura podem enriquecer qualquer argumentação.



Obras Culturais

Alusões a obras literárias (Machado de Assis, Graciliano Ramos, Clarice Lispector), filmes, séries ou músicas são bem-vindas quando pertinentes. Demonstram sensibilidade cultural e amplitude de repertório.



Documentos Oficiais

A Constituição Federal de 1988, o Estatuto da Criança e do Adolescente (ECA), o Código de Defesa do Consumidor, leis específicas e relatórios governamentais conferem solidez jurídica e institucional ao argumento.

Exemplo Prático: Argumento sobre Educação

Nada consolida o aprendizado como ver a teoria em ação. A seguir, observe como construir um parágrafo de desenvolvimento completo e eficaz sobre o tema da desigualdade educacional — um dos temas mais recorrentes nas edições do ENEM.

01

Tópico Frasal

"A desigualdade no acesso à educação de qualidade perpetua o ciclo de pobreza no país." —
Frase direta, afirmativa e relacionada ao tema. Apresenta claramente o argumento que será desenvolvido no parágrafo.

02

Ampliação do Argumento

Explique como a escassez de recursos em escolas públicas — infraestrutura precária, falta de professores qualificados, ausência de material didático adequado — limita o desenvolvimento cognitivo dos alunos. Adicione que a dificuldade de acesso ao ensino superior, seja pela distância geográfica ou pelos custos, impede a ascensão social de jovens de baixa renda, aprofundando as desigualdades estruturais.

03

Fundamentação com Repertório

Cite dados do IBGE que apontam que a taxa de evasão escolar é significativamente maior em regiões Norte e Nordeste do Brasil. Referencie o artigo 205 da Constituição Federal de 1988, que garante a educação como direito de todos e dever do Estado. Você pode ainda citar o sociólogo Pierre Bourdieu e o conceito de "capital cultural" para explicar como a origem social determina trajetórias educacionais.

"A educação não transforma o mundo. A educação muda as pessoas. As pessoas transformam o mundo." — **Paulo Freire**, educador e filósofo brasileiro, em *Pedagogia do Oprimido*.

Conectando os Pontos: Coesão e Coerência no Desenvolvimento

De nada adianta ter argumentos brilhantes e repertório rico se as ideias não se conectam de forma fluida e lógica. A **coesão textual** é o conjunto de mecanismos linguísticos que garantem a ligação entre frases e parágrafos, enquanto a **coerência** assegura que as ideias se sucedam de maneira lógica e sem contradições. Juntas, elas são fundamentais para a Competência IV do ENEM.

Conectivos Essenciais por Função

- **Adição:** "além disso", "ademais", "outrossim", "também", "bem como"
- **Causa e consequência:** "portanto", "logo", "assim", "dessa forma", "por conseguinte", "como resultado"
- **Contraste:** "em contrapartida", "no entanto", "todavia", "contudo", "por outro lado"
- **Exemplificação:** "por exemplo", "como ilustração", "a título de exemplo"
- **Conclusão:** "em suma", "conclui-se que", "depreende-se", "infere-se"

Como Garantir a Coerência?

A coerência vai além dos conectivos. Ela exige que:

- Cada argumento esteja **diretamente relacionado à tese** apresentada na introdução.
- Os parágrafos do desenvolvimento **não se contradigam** entre si.
- Não haja **saltos lógicos** — cada ideia deve preparar o terreno para a seguinte.
- O fio condutor do texto — o tema central — seja mantido **do início ao fim**.

- ✔ **Teste de coerência:** Peça para alguém ler apenas os tópicos frasais dos seus parágrafos. Se a pessoa conseguir entender a linha de raciocínio do texto, sua coerência está garantida.

Erros Comuns a Evitar no Desenvolvimento

Conhecer os erros mais frequentes cometidos pelos candidatos é tão importante quanto saber o que fazer certo. A seguir, os principais equívocos que derrubam notas no desenvolvimento da redação do ENEM — e como evitá-los com consciência e prática.

Generalizações Sem Comprovação

Evite afirmações vagas e universais como "todo mundo sabe que..." ou "é fato que a sociedade sempre...". Toda afirmação precisa ser embasada em dados, exemplos concretos ou repertório sociocultural. Generalizações enfraquecem o argumento e demonstram superficialidade na análise.

Repetição de Argumentos



Nunca desenvolva o mesmo argumento em dois parágrafos distintos, mesmo que com palavras diferentes. Cada parágrafo deve trazer uma perspectiva nova sobre o tema. A repetição indica pobreza argumentativa e prejudica diretamente a Competência III.

Falta de Repertório Sociocultural

Limitar-se a opiniões pessoais sem qualquer fundamentação é um dos erros mais graves. O ENEM avalia explicitamente a capacidade de mobilizar conhecimentos de diferentes áreas. Sem repertório, a nota na Competência II fica comprometida.

Desvio do Tema

Manter o foco é essencial. Muitos candidatos se perdem ao desenvolver argumentos tangenciais que não se conectam diretamente à tese ou ao tema proposto. Antes de cada parágrafo, pergunte-se: "Este argumento comprova minha tese?" Se a resposta for não, revise.

  **Atenção especial:** O desvio total de tema resulta em nota ZERO na redação. Leia o tema com atenção redobrada antes de começar a escrever!

Dica de Ouro: Pratique com Temas Anteriores do ENEM

Não existe atalho para o domínio da escrita argumentativa: a prática constante e deliberada é o caminho mais seguro para a nota máxima. Utilizar temas reais de edições anteriores do ENEM é a estratégia mais eficaz, pois permite simular as condições reais da prova e desenvolver agilidade na estruturação dos argumentos.



Simule as Condições Reais

Reserve um período de **30 a 60 minutos** para praticar cada redação — sem usar dicionário, sem pesquisar, sem consultar anotações. A simulação fiel das condições de prova treina não apenas a escrita, mas também o gerenciamento de tempo e a pressão emocional.



Revise com Critério

Após escrever, releia sua redação com o olhar de um corretor. Verifique: os tópicos frasais estão claros? Os argumentos estão fundamentados? Há coesão entre os parágrafos? Peça a um professor ou colega para avaliar sua produção com base nas cinco competências do ENEM.



Amplie seu Repertório Diariamente

Leia jornais, revistas, artigos científicos e obras literárias com regularidade. Anote citações, dados e referências que possam ser utilizados em diferentes temas. Construa um **caderno de repertório** temático — filosofia, meio ambiente, tecnologia, direitos humanos, saúde pública — e revise-o com frequência antes da prova.



Escolher
tema

Escrever
sem
consultar

Revisar com
competências

Incorporar
feedback

Transforme Sua Redação: Do Rascunho à Nota Máxima!

Você já tem as ferramentas. Agora é a hora de colocá-las em prática com consistência e determinação. A redação nota 1000 do ENEM não é um dom — é o resultado de **estudo estruturado, prática deliberada e autoconhecimento sobre os próprios pontos de melhoria.**

Estruture Antes de Escrever

Antes de começar a redigir, faça um rascunho rápido com sua tese, os dois argumentos do desenvolvimento e a proposta de intervenção. Planejar economiza tempo e evita desvios de tema.

Fundamente Sempre

Nunca deixe um argumento sem embasamento. Dados, citações, referências históricas ou culturais são o que separa uma redação mediana de uma redação excepcional.

Conecte com Coesão

Use conectivos adequados, varie as estruturas sintáticas e garanta que cada ideia leve naturalmente à próxima. A fluidez do texto é percebida imediatamente pelo corretor.

Pratique Todo Dia

Escreva ao menos um parágrafo argumentativo por dia. A regularidade é o que transforma técnica em habilidade consolidada. A nota máxima está ao alcance de quem pratica com intenção.

"A redação do ENEM é uma conversa entre você e a sociedade. Quanto mais preparado você estiver para esse diálogo — com argumentos sólidos, repertório rico e linguagem precisa — mais alto será o seu desempenho. **Comece hoje.**"