

Modelo de Texto Dissertativo- Argumentativo Nota 1000

Guia completo do **Estuda Enem** com esqueleto diagramado, checklist das 5 competências e conectivos prontos para usar na sua redação.



Esqueleto da Redação: Estrutura Essencial

Todo texto dissertativo-argumentativo nota 1000 segue uma arquitetura clara e bem definida, dividida em três grandes blocos que se complementam logicamente.

1

Introdução

Contextualização do tema com dados ou referência cultural, seguida da apresentação clara da **tese** — seu ponto de vista sobre o assunto.

2

Desenvolvimento

Dois parágrafos com **argumentos fundamentados** em dados, exemplos concretos, citações e fatos históricos que sustentam a tese apresentada.

3

Conclusão

Síntese dos argumentos e **proposta de intervenção** detalhada, viável, com agentes, ações e efeitos esperados, respeitando os direitos humanos.

Esqueleto Visual Diagramado

Visualize cada parágrafo como um bloco com função específica. Seguir essa estrutura garante coerência e progressão lógica ao longo do texto.



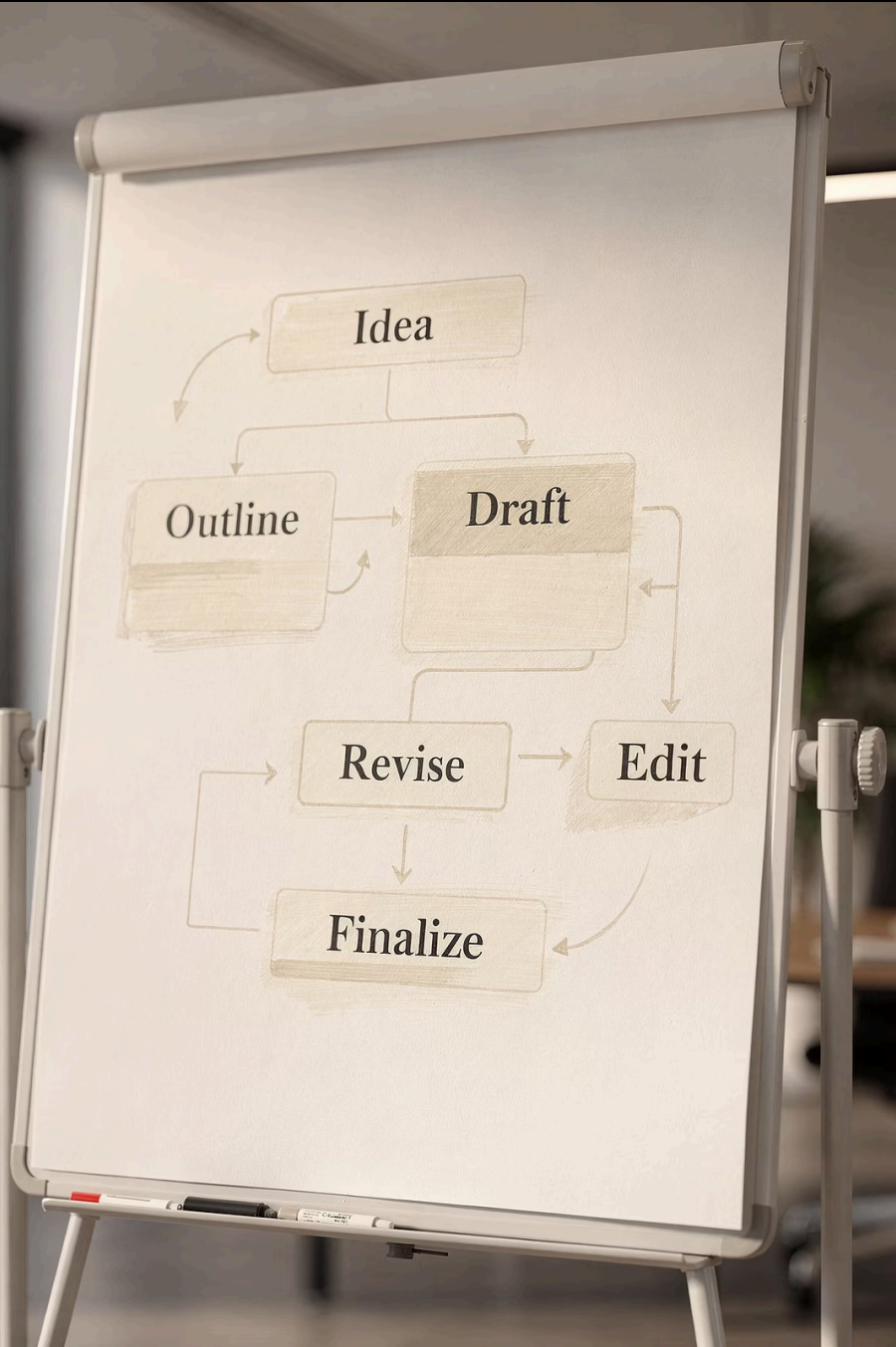
Introdução

Argumento 1

Argumento 2

Conclusão

Cada bloco deve ser iniciado com um conectivo adequado e encerrado com uma frase que prepara a transição para o próximo parágrafo, garantindo **fluidez e coesão textual**.



Checklist das 5 Competências da Redação ENEM

O ENEM avalia sua redação por meio de cinco competências. Use este checklist para revisar seu texto antes de entregar e garantir a nota máxima em cada critério.

1 Domínio da Norma Culta

Gramática, ortografia e pontuação corretas ao longo de todo o texto.

2 Compreensão e Abordagem do Tema

Foco total no tema proposto, com pertinência e profundidade na abordagem.

3 Organização e Progressão Textual

Coerência entre as ideias e coesão garantindo fluidez de leitura.

4 Mecanismos Linguísticos de Argumentação

Uso adequado de conectivos, operadores argumentativos e estrutura textual.

5 Proposta de Intervenção

Solução detalhada, viável e que respeite os direitos humanos.

Competência 1

Domínio da Norma Culta

A base de qualquer redação nota 1000. Erros gramaticais e ortográficos penalizam severamente sua nota — cuide de cada detalhe.

O que observar

→ Gramática e Ortografia

Evite erros de concordância verbal e nominal, regência e acentuação.

→ Pontuação Adequada

Use vírgulas, ponto e travessão para garantir clareza e ritmo ao texto.

→ Atenção às Palavras Homófonas

"porque" (causa) ≠ **"por que"** (pergunta) ≠ **"por quê"** (fim de frase).

A photograph of a wooden desk with a stack of papers, an open notebook, and a pen. The notebook is open to a page with a calendar grid. The pen is silver and lies on the notebook. The background is a plain wall.

Competências 2 e 3: Tema e Organização

Competência 2 — Foco no Tema

Manter a **pertinência temática** é fundamental. Ler a proposta com atenção, identificar as palavras-chave e não desviar do assunto central em nenhum momento do texto.

- Sublinhe as palavras-chave da proposta
- Aborde o tema de forma crítica e aprofundada
- Nunca fuja para temas paralelos

Competência 3 — Progressão Textual

As ideias devem avançar de forma **lógica e encadeada**, sem repetições ou contradições. Cada parágrafo deve agregar novas informações ao desenvolvimento da tese.

- Introdução clara com tese bem definida
- Argumentos que se complementam e aprofundam
- Conclusão que retoma e soluciona o problema

Competência 4: Conectivos Essenciais para Argumentação

Os conectivos são a cola do texto dissertativo. Eles marcam relações lógicas entre as ideias e demonstram domínio dos mecanismos de argumentação exigidos na Competência 4.



Para Introduzir

"Primeiramente", "Em primeiro lugar", "Inicialmente", "Diante disso", "No contexto atual"



Para Adicionar Ideias

"Além disso", "Outro ponto importante", "Outrossim", "Somado a isso", "Ademais"



Para Exemplificar

"Por exemplo", "Como demonstra o estudo", "Segundo dados do IBGE", "Conforme aponta"

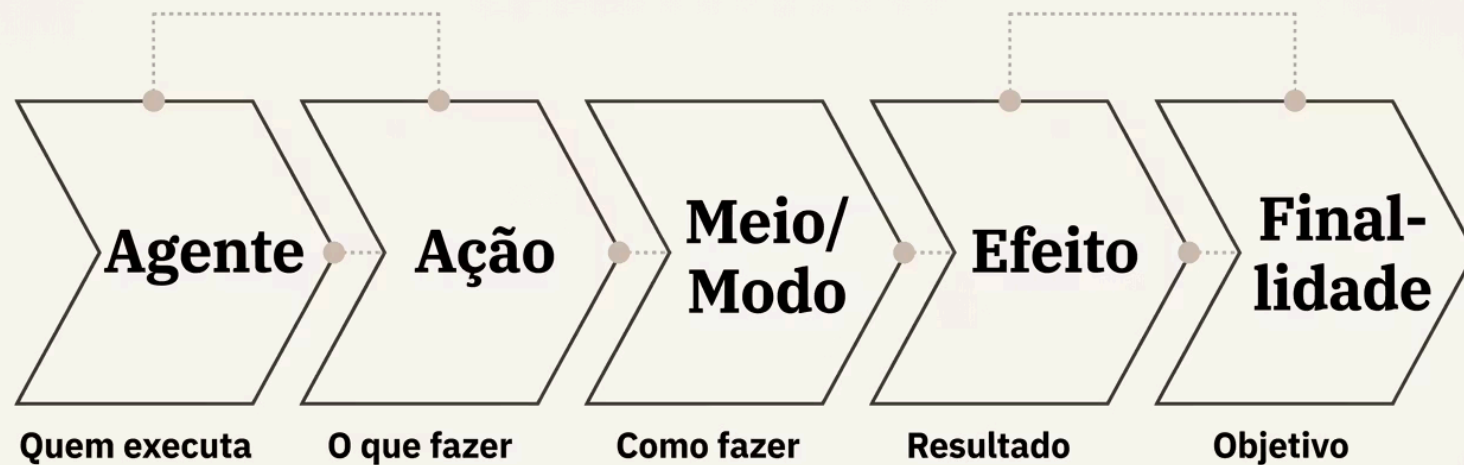


Para Concluir

"Portanto", "Dessa forma", "Assim sendo", "Conclui-se que", "Logo", "Em suma"

Competência 5: Proposta de Intervenção **Nota 1000**

A proposta de intervenção é o coração da conclusão e vale até 200 pontos. Ela deve ser **detalhada, viável e respeitar os direitos humanos**. Uma boa proposta responde a cinco perguntas essenciais.



Exemplo Prático: Conectivos no Texto Real

Veja como os conectivos funcionam na prática, estruturando cada parte da redação sobre o tema da **violência urbana** — um dos temas recorrentes no ENEM.



Introdução

*"**Diante do** aumento expressivo da violência urbana no Brasil, torna-se fundamental discutir soluções eficazes que garantam a segurança e a dignidade da população."*



Desenvolvimento — Argumento 1

*"**Em primeiro lugar**, é notório que a desigualdade social impulsiona a criminalidade. **Segundo dados do IBGE**, os índices de violência são proporcionalmente maiores em regiões com menor IDH."*



Desenvolvimento — Argumento 2

*"**Além disso**, a falta de investimento em educação e cultura contribui para a perpetuação do ciclo de violência, **como demonstram** estudos da Fundação Getúlio Vargas."*



Conclusão com Proposta

*"**Portanto**, o governo federal deve implementar políticas públicas de segurança integradas à educação, **a fim de** reduzir as desigualdades e promover a paz social."*

Conclusão: Sua Nota 1000 Está ao Alcance!

Com método, prática e atenção às competências, qualquer estudante pode conquistar a nota máxima na redação do ENEM. Lembre-se: a redação é a única prova em que você tem **controle total do resultado**.

Use o Esqueleto

Siga sempre a estrutura de 4 parágrafos. Ela garante clareza, organização e progressão lógica ao texto.

Revise com o Checklist


Antes de entregar, confira cada uma das 5 competências. Um erro detectado a tempo pode salvar pontos preciosos.

Domine os Conectivos

Pratique o uso dos conectivos em redações diárias para que eles se tornem naturais no momento da prova.

Pratique Sempre

Escreva uma redação por semana sobre temas variados. A prática constante é o caminho mais seguro para a nota máxima.

 **Dica de Ouro:** Leia jornais e revistas semanalmente para ampliar seu repertório sociocultural — fundamental para embasar seus argumentos com dados e exemplos reais!