



Resumão de Energia: Fontes Renováveis e Não Renováveis

Um guia completo sobre as diferentes fontes de energia que movem nosso mundo, explorando desde conceitos fundamentais até aplicações práticas e exercícios comentados para fixação do conhecimento.



Capítulo 1: Entendendo a Energia

O que é Energia?

Energia é a capacidade de realizar trabalho ou produzir transformações. É um conceito fundamental que permeia todos os aspectos da nossa vida cotidiana, desde o funcionamento do nosso corpo até as tecnologias mais avançadas.

Motor da Sociedade

A energia impulsiona a indústria, move sistemas de transporte e alimenta nossas residências. Sem ela, a sociedade moderna como conhecemos simplesmente não existiria, tornando-se essencial para o desenvolvimento econômico e social.

Classificação das Fontes

As fontes energéticas se dividem em dois grandes grupos: renováveis (que se regeneram naturalmente) e não renováveis (recursos finitos que podem se esgotar com o uso).

Fontes Renováveis vs Não Renováveis: Definições Essenciais

Fontes Renováveis

São recursos naturais que se regeneram continuamente pela natureza, como energia solar, eólica, hidrelétrica e biomassa. Estes recursos são praticamente inesgotáveis na escala de tempo humana.

- Sol (energia solar)
- Vento (energia eólica)
- Água (energia hidrelétrica)
- Calor da Terra (geotérmica)

Fontes Não Renováveis

São recursos finitos formados ao longo de milhões de anos, como combustíveis fósseis e materiais radioativos. Uma vez consumidos, não podem ser repostos na escala temporal humana.

- Petróleo e derivados
- Carvão mineral
- Gás natural
- Urânio (nuclear)

i **Impacto Ambiental:** Fontes renováveis geralmente têm baixo impacto ambiental, enquanto as não renováveis frequentemente causam poluição significativa e contribuem para as mudanças climáticas.



Ciclo natural das fontes renováveis versus o esgotamento progressivo das fontes não renováveis

Principais Fontes de Energia Renovável



Energia Solar

Utiliza painéis fotovoltaicos para converter luz solar em eletricidade ou coletores térmicos para aquecimento. É abundante, silenciosa e cada vez mais acessível economicamente.



Energia Eólica

Turbinas eólicas capturam a energia cinética do vento e a transformam em eletricidade. Tecnologia em constante evolução com turbinas cada vez mais eficientes.



Energia Hidrelétrica

Aproveita a força da água em movimento para girar turbinas e gerar eletricidade. Base da matriz energética brasileira, oferecendo energia confiável e de larga escala.



Biomassa e Geotérmica

Biomassa utiliza matéria orgânica (madeira, resíduos agrícolas) para gerar energia. Geotérmica aproveita o calor interno da Terra para aquecimento e eletricidade.

Principais Fontes de Energia Não Renovável

Petróleo

Principal combustível para transporte mundial e matéria-prima da indústria petroquímica. Versátil mas altamente poluente, responsável por grande parte das emissões de CO₂ globais.

Carvão Mineral

Amplamente usado em termelétricas e na indústria siderúrgica. É o combustível fóssil mais abundante, mas também o mais poluente em termos de emissões por unidade de energia.

Gás Natural

Utilizado para geração de eletricidade, aquecimento residencial e industrial. Menos poluente que petróleo e carvão, mas ainda contribui significativamente para o efeito estufa.

Energia Nuclear

Produzida através da fissão controlada de átomos de urânio. Gera grande quantidade de energia sem emitir CO₂, mas produz resíduos radioativos de longa duração.



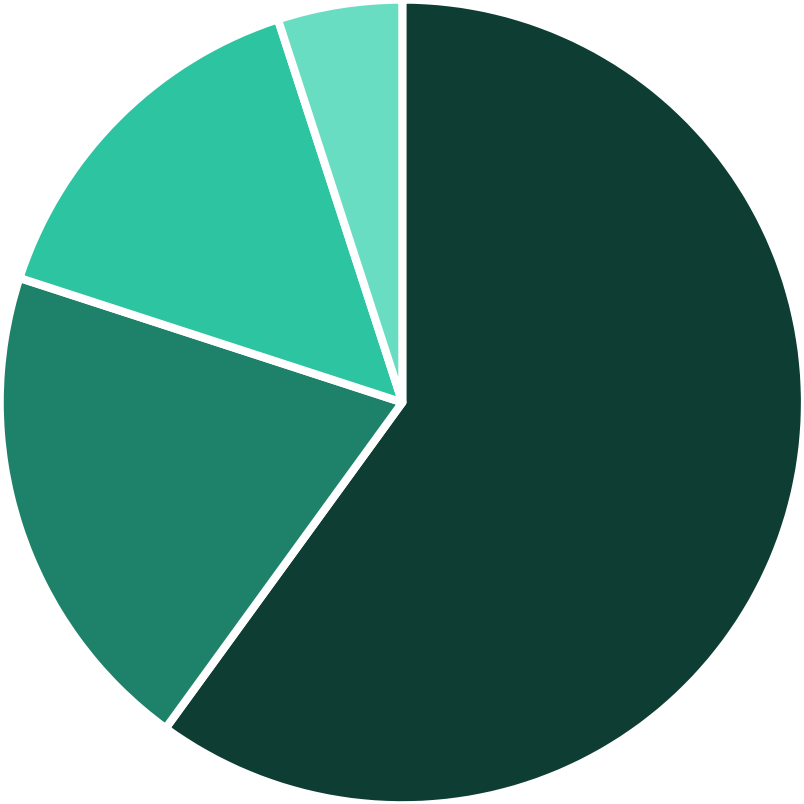
Exemplos visuais das principais fontes de energia renovável e não renovável em operação

Comparativo Visual: Renováveis x Não Renováveis

Critério	Renováveis	Não Renováveis
Disponibilidade	Infinita na escala humana	Limitada e em declínio
Impacto Ambiental	Baixo (construção inicial)	Alto (emissões contínuas)
Custo Operacional	Muito baixo após instalação	Alto e variável
Segurança Energética	Aumenta autonomia nacional	Dependência de importações
Empregos	Crescimento em tecnologia	Declínio gradual

A transição energética representa uma oportunidade única de combinar sustentabilidade ambiental com desenvolvimento econômico, criando empregos verdes e reduzindo a dependência de combustíveis fósseis.

Matriz Energética Brasileira 2024



■ Hidrelétrica ■ Eólica e Solar ■ Combustíveis Fósseis ■ Nuclear e Biomassa

O Brasil possui uma das matrizes elétricas mais limpas do mundo, com cerca de 85% da energia proveniente de fontes renováveis. Esta característica única posiciona o país como líder global em sustentabilidade energética e oferece vantagens competitivas significativas.

Impactos Ambientais das Fontes Não Renováveis



Emissões de Gases

Liberação de CO₂, metano e outros gases de efeito estufa que contribuem diretamente para o aquecimento global e mudanças climáticas.



Poluição Hídrica

Contaminação de águas subterrâneas e superficiais por vazamentos, resíduos de mineração e descarte inadequado de substâncias tóxicas.



Riscos de Acidentes

Possibilidade de vazamentos em refinarias, explosões em minas, acidentes nucleares e derramamentos de óleo com consequências devastadoras.

Exemplo Histórico: O derramamento de óleo no Golfo do México (2010) causou danos ambientais estimados em bilhões de dólares, afetando ecossistemas marinhos por décadas e demonstrando os riscos inerentes à exploração de combustíveis fósseis.



Benefícios e Desafios das Fontes Renováveis

✓ Benefícios

- **Energia Limpa:** Produção sem emissão de gases poluentes
- **Renovabilidade:** Recursos inesgotáveis na escala humana
- **Geração de Empregos:** Novos postos de trabalho em tecnologia verde
- **Autonomia Energética:** Redução da dependência de importações
- **Custos Decrescentes:** Tecnologias cada vez mais baratas

⚠ Desafios

- **Intermitência:** Dependência de condições naturais (sol, vento)
- **Investimento Inicial:** Alto custo de instalação de infraestrutura
- **Armazenamento:** Necessidade de baterias e sistemas de estocagem
- **Variabilidade Regional:** Nem todas as regiões têm os mesmos recursos
- **Integração à Rede:** Adaptação dos sistemas elétricos existentes

Apesar dos desafios, os avanços tecnológicos estão rapidamente superando as limitações das fontes renováveis, tornando-as cada vez mais viáveis e competitivas economicamente.

Como Funcionam: Hidrelétrica e Parque Eólico

01

Usina Hidrelétrica

A água represada cria pressão que é direcionada através de tubulações (condutos forçados) até as turbinas na casa de força.

02

Turbinas Hidráulicas

A força da água faz girar as pás das turbinas, que estão conectadas a geradores elétricos através de um eixo mecânico.

03

Geração Elétrica

Os geradores convertem a energia mecânica de rotação em energia elétrica através do princípio da indução eletromagnética.

04

Transmissão

A eletricidade é elevada a alta voltagem e transmitida através de linhas de transmissão para distribuição.



Vento Atinge as Pás

O vento faz as pás aerodinâmicas girarem em torno do rotor



Multiplicação da Velocidade


Uma caixa de engrenagens aumenta a velocidade de rotação



Conversão em Eletricidade

O gerador transforma o movimento em energia elétrica

Exercício Comentado 1: Identifique a Fonte de Energia



1 Usina Nuclear

Resposta: Não renovável. Utiliza urânio enriquecido para fissão nuclear. Apesar de não emitir CO₂ durante operação, produz resíduos radioativos de longa duração.




2 Energia Geotérmica

Resposta: Renovável. Aproveita o calor natural da Terra. Recurso praticamente inesgotável e disponível 24 horas por dia, independente de condições climáticas.

3 Termelétrica a Carvão

Resposta: Não renovável. Queima carvão mineral para gerar vapor e mover turbinas. É a fonte mais poluente, responsável por altas emissões de CO₂ e outros poluentes.



4 Energia Maremotriz

Resposta: Renovável. Utiliza o movimento das marés oceânicas. Previsível e constante, mas ainda em desenvolvimento tecnológico com custos elevados.

Exercício Comentado 2: Impactos Ambientais



Cenário A: Queima de Carvão

- Emissão de 820 kg CO₂/MWh
- Liberação de particulados e óxidos
- Poluição atmosférica e hídrica
- Contribuição para chuva ácida



Cenário B: Instalação Solar

- Emissão de apenas 40 kg CO₂/MWh (fabricação)
- Zero emissões durante operação
- Impacto visual mínimo
- Painéis recicláveis após vida útil

✔ **Resposta e Análise:** O cenário A (carvão) gera impacto ambiental 20 vezes maior que o solar. Enquanto uma usina a carvão emite poluentes continuamente por décadas, os painéis solares compensam suas emissões de fabricação em apenas 2-4 anos de operação.

20x

Maior Impacto

Carvão vs Solar em emissões de CO₂

2-4

Anos

Para compensar emissões de fabricação solar

25+

Anos

Vida útil típica de painéis solares

O Futuro da Energia: Tendências e Inovações

1 — 2025-2030

Hidrogênio Verde: Produção em massa usando eletrólise com energia renovável. Combustível limpo para indústria pesada e transporte.

2 — 2030-2035

Armazenamento Avançado: Baterias de próxima geração e sistemas de armazenamento de longa duração solucionam a intermitência.


3 — 2035-2040

Redes Inteligentes: Smart grids com IA otimizam distribuição e consumo, integrando fontes distribuídas de energia.

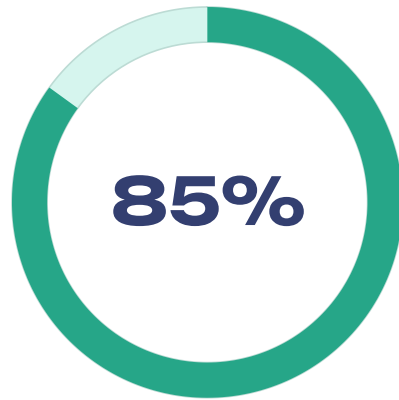
4 — 2040+

Descarbonização Total: Matriz energética global predominantemente renovável com captura de carbono em escala industrial.

As inovações tecnológicas estão acelerando a transição energética global. Políticas públicas de incentivo às renováveis e taxaço do carbono criam ambiente favorável para investimentos sustentáveis.



Caso Real: Brasil, Líder em Energia Renovável



Matriz Elétrica Limpa

Das mais altas proporções de renováveis do mundo



Capacidade da Itaipu

Uma das maiores hidrelétricas do planeta



Crescimento Eólico

Aumento na última década no Nordeste

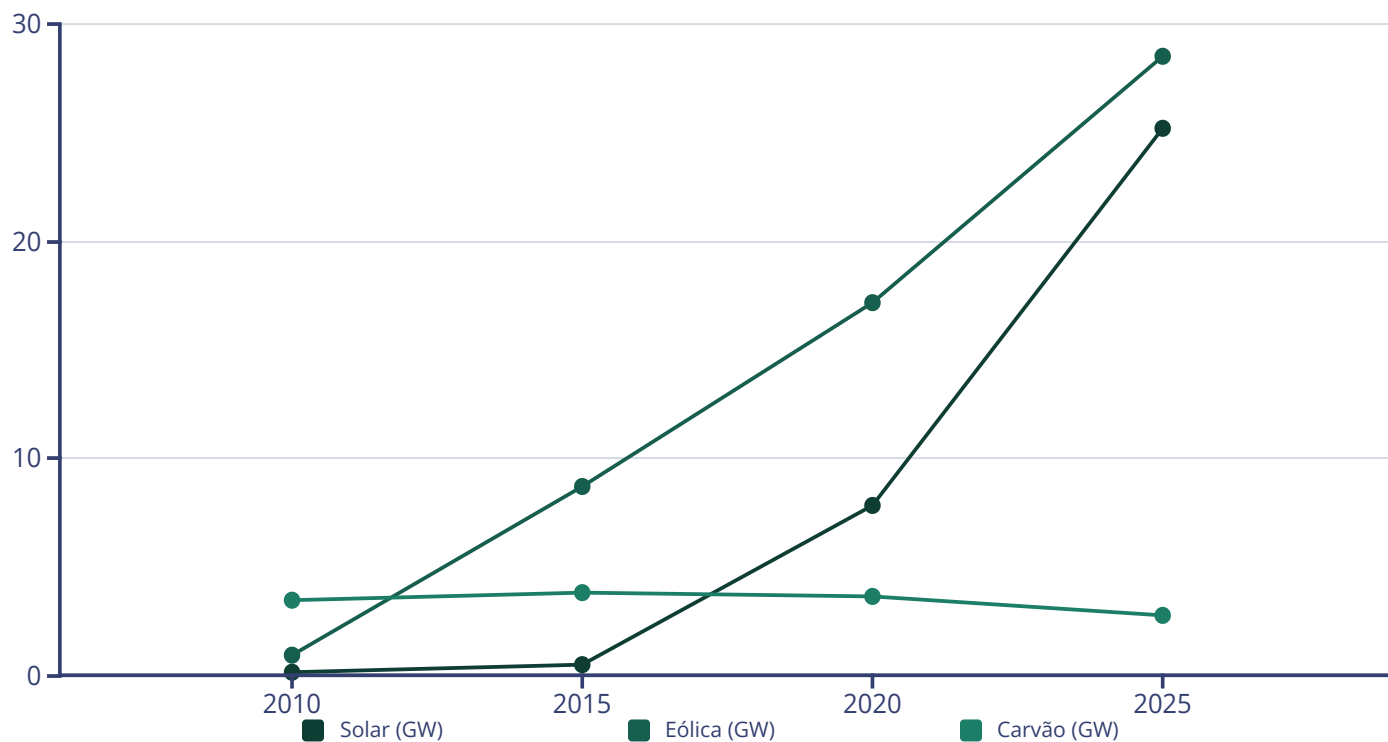
O Brasil é reconhecido mundialmente por sua matriz energética sustentável. A Usina de Itaipu, na fronteira com o Paraguai, exemplifica o potencial hidrelétrico nacional, fornecendo cerca de 10% de toda eletricidade consumida no país.

Os parques eólicos no Nordeste brasileiro aproveitam ventos constantes para gerar energia limpa, enquanto a região Sudeste lidera na instalação de sistemas solares fotovoltaicos.



O Brasil possui condições geográficas excepcionais: abundante radiação solar, ventos constantes, grandes rios e biomassa. Este potencial coloca o país em posição estratégica na economia global descarbonizada.

Evolução da Geração Renovável no Brasil (2010-2025)



O gráfico demonstra a impressionante expansão das energias solar e eólica no Brasil, com crescimento exponencial principalmente após 2015. Simultaneamente, observa-se a gradual redução da dependência de carvão, refletindo a transição para uma matriz mais limpa e sustentável.

📌 A energia solar teve crescimento de mais de 5.000% em 15 anos, enquanto a eólica expandiu mais de 3.000%. Esse crescimento foi impulsionado por políticas públicas, redução de custos tecnológicos e maior conscientização ambiental.

Exercício Comentado 3: Interpretação de Gráfico

1 Qual fonte teve maior crescimento absoluto?

Resposta: A energia eólica cresceu de 0,9 GW para 28,5 GW (aumento de 27,6 GW). Embora a solar tenha maior crescimento percentual, a eólica teve maior expansão em números absolutos devido à sua maturidade tecnológica anterior.

2 Por que o carvão está diminuindo?

Resposta: Combinação de fatores: políticas ambientais mais restritivas, custos crescentes de operação, pressão internacional para descarbonização e competitividade econômica das renováveis.

3 Qual tendência para os próximos anos?

Resposta: Aceleração do crescimento renovável, especialmente solar (maior potencial de expansão). O carvão deve continuar declinando até eventual fase-out completo por questões ambientais.

A análise dos dados revela uma transição energética sólida e irreversível no Brasil, alinhada com compromissos climáticos internacionais e vantagens econômicas das tecnologias limpas.



Resumo Final: Por que Apostar nas Fontes Renováveis?



Sustentabilidade Ambiental

Combate às mudanças climáticas através da redução de emissões de gases de efeito estufa e preservação dos recursos naturais para futuras gerações.



Segurança Energética

Redução da dependência de importações de combustíveis fósseis, aumentando a autonomia nacional e estabilidade de preços energéticos.



Benefícios Econômicos

Custos operacionais menores a longo prazo, criação de empregos verdes e posicionamento competitivo na economia global descarbonizada.



Inovação Tecnológica

Desenvolvimento de tecnologias avançadas, atração de investimentos em P&D e criação de um ecossistema de inovação sustentável.

A transição para fontes renováveis não é apenas uma necessidade ambiental, mas uma oportunidade única de construir um futuro energético mais justo, seguro e próspero para todos.



Conclusão

Perguntas e Reflexão

Reflexão Pessoal

Como você pode contribuir para um consumo energético mais consciente no seu dia a dia?

Ação Prática

Quais medidas de eficiência energética você poderia implementar em casa ou no trabalho?

Vamos debater sobre energia sustentável e descobrir juntos como pequenas ações individuais podem gerar grandes transformações coletivas para um planeta mais limpo e equilibrado.

A energia do futuro está em nossas mãos. Cada escolha consciente hoje constrói o mundo sustentável de amanhã.