

THE PERIODIC SPECTRUM

Academy

Ta																	d			
Fh																	Ai	Fi	Cr	Rh
Fc																	Kb	Ga	Fd	Ta
Eb																	Ch	Ha	Mb	Ea
Fe	Ob	Rg							Mi	Ab	Gh	Ch	Ch							
De	At	Ap	Gh	Mo	Ab							Ne	Fb	G	Ca	Do				
Fn	Bi	Fro	Ab	Ch	Ch							Ch	Fe	Fb	Cb	Do				
Rb	Bi	Hd							Po	Th	Bb	Gil	Lo							
			Pr	Ex	Xb	Po	Ab							Ca	Au	Fr	Fe	Ch		
			Ha	Mo	Gn	Ch	Eb							Pa	Fh	Fr	Mh	Fd		
			Fr	Ct	Cb	Ce	Fr							Rt	Ke	Cb	Bli			
			Nb	Prs	Ma	Dii	En							Rai	Ee	Fa				

Resumão da Tabela Periódica: Entenda, Visualize e Pratique

Domine os fundamentos da tabela periódica através de uma jornada visual completa, repleta de esquemas, exercícios comentados e aplicações práticas que transformarão sua compreensão da química.

Capítulo 1: A História da Tabela Periódica

1869: O Marco Inicial

Dmitri Mendeleev organiza os elementos por massa atômica e propriedades semelhantes, criando a primeira versão sistemática da tabela periódica. Sua genialidade estava em deixar espaços vazios para elementos ainda não descobertos.

2019: Celebração Mundial

A ONU declara o Ano Internacional da Tabela Periódica em homenagem aos 150 anos da descoberta de Mendeleev, reconhecendo sua importância fundamental para a ciência.


1

2

3

1913: A Revolução de Moseley

Henry Moseley redefine a ordem pelo número atômico ao invés da massa atômica, resolvendo inconsistências da tabela original e criando a base da tabela periódica moderna que usamos hoje.



O Pai da Tabela Periódica

Dmitri Mendeleev não apenas organizou os elementos conhecidos, mas previu com precisão as propriedades de elementos ainda não descobertos, demonstrando o poder preditivo de sua classificação sistemática.

Capítulo 2: Estrutura e Organização da Tabela

Composição Atual

A tabela periódica moderna contém **118 elementos** organizados de forma sistemática em uma estrutura bidimensional que revela padrões fundamentais da natureza.

- 18 grupos verticais (colunas)
- 7 períodos horizontais (linhas)
- Organização por número atômico crescente



Grupos: Elementos com propriedades químicas semelhantes e mesma quantidade de elétrons de valência, determinando comportamento químico similar.

Períodos: Elementos com o mesmo número de camadas eletrônicas, criando padrões nas propriedades físicas e químicas.

Esquema Visual: Organização da Tabela Periódica

Grupos (Colunas)

Numerados de 1 a 18, determinam as propriedades químicas dos elementos através da configuração eletrônica da camada de valência.

Períodos (Linhas)

Numerados de 1 a 7, indicam o número de camadas eletrônicas e influenciam o tamanho atômico e outras propriedades.

Código de Cores

Metais, ametais, semimetais e gases nobres são diferenciados por cores para facilitar a identificação visual das categorias.

Periodic Table

26 Br Bromine	24 Cr Chromium						
21 F Fluorine	37 Cr Chromium	43 He Helium					
90 Th Thorium	85 Pr Praseodymium	88 Fr Francium					
43 Po Polonium	43 Dg Darmstadtium	27 Cr Chromium	23 Ce Cerium	43 Bc Bohrium	33 Nc Nihonium	47 Tc Technetium	62 Pr Praseodymium
99 Fh Flerovium	74 Fi Fermium	20 Po Polonium	24 Ac Actinium	47 Pe Pekeldium	43 On Oganesson	23 En Einsteinium	73 Ah Aureoium
23 Ar Argon	25 Vm Vanadium	43 Hh Hassium	63 Ma Moscovium	77 Dh Darmstadtium	61 Be Berkelium	43 Po Polonium	73 Sr Strontium
23 O Oxygen	90 Th Thorium	23 Th Thorium	32 Co Cobalt	44 Pn Pekeldium	23 Ch Copernicium	27 An Americium	43 Fr Francium
41 No Nobelium	73 Bo Bohrium	93 Be Berkelium	73 Fr Francium	13 Al Aluminum			

Capítulo 3: Classificação dos Elementos



Metais Alcalinos

Grupo 1 (exceto hidrogênio): Li, Na, K, Rb, Cs, Fr. Extremamente reativos, formam hidróxidos básicos com água e têm apenas 1 elétron de valência.



Metais Alcalino-terrosos

Grupo 2: Be, Mg, Ca, Sr, Ba, Ra. Dois elétrons de valência, menos reativos que alcalinos, formam óxidos básicos importantes na construção civil.



Halogênios

Grupo 17: F, Cl, Br, I, At. Sete elétrons de valência, altamente reativos, formam sais quando combinados com metais. Essenciais na indústria e medicina.



Gases Nobres

Grupo 18: He, Ne, Ar, Kr, Xe, Rn. Camada de valência completa, extremamente estáveis e pouco reativos. Usados em iluminação e atmosferas inertes.

Exercício Comentado 1

Pergunta: Qual grupo da tabela periódica contém os halogênios? Cite três exemplos e explique suas características.



Resposta

Grupo 17 da tabela periódica

Exemplos: Flúor (F), Cloro (Cl), Iodo (I)



Explicação Detalhada

Os halogênios possuem 7 elétrons na camada de valência, necessitando apenas de 1 elétron para completar o octeto. Isso os torna extremamente reativos e excelentes oxidantes.

Capítulo 4: Propriedades Periódicas Fundamentais

As propriedades periódicas seguem padrões previsíveis que nos permitem compreender o comportamento dos elementos e suas interações químicas.



Raio Atômico

Horizontal: Diminui da esquerda para a direita devido ao aumento da carga nuclear

Vertical: Aumenta de cima para baixo pela adição de camadas eletrônicas



Energia de Ionização

Horizontal: Aumenta da esquerda para a direita (mais difícil remover elétrons)

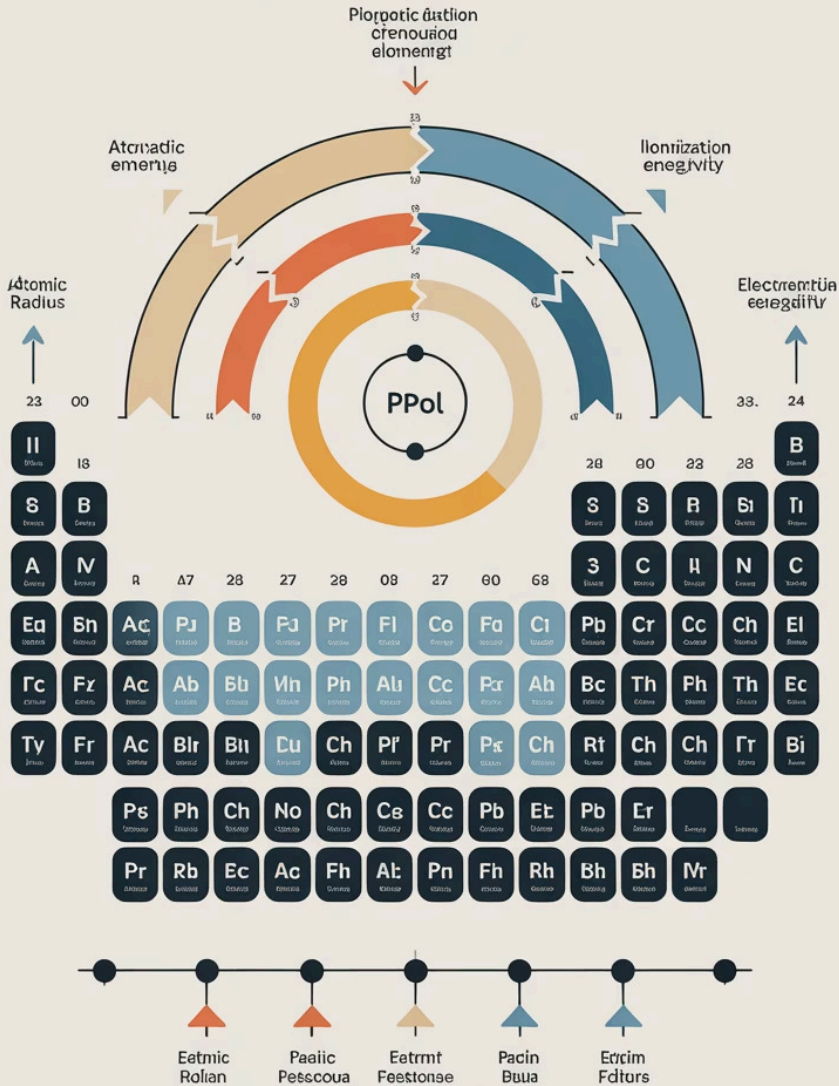
Vertical: Diminui de cima para baixo (elétrons mais distantes do núcleo)



Eletronegatividade

Tendência de um átomo atrair elétrons em uma ligação química. Segue padrão semelhante à energia de ionização, com flúor sendo o mais eletronegativo.

PERIODIC TABLE



Variação das Propriedades Periódicas

Tendências Horizontais

Ao percorrer um período da esquerda para a direita, observamos o aumento da carga nuclear efetiva, resultando em átomos menores e mais eletronegativos.

Tendências Verticais

Descendo um grupo, o aumento no número de camadas eletrônicas resulta em átomos maiores, com menor energia de ionização e eletronegatividade.

Capítulo 5: Distribuição Eletrônica e Blocos da Tabela

A tabela periódica pode ser dividida em blocos baseados no subnível eletrônico de maior energia dos elementos, criando uma conexão direta entre estrutura eletrônica e posição.

Bloco s

Localização: Grupos 1 e 2

Características: Elétrons de valência em orbitais s

Exemplos: H, Li, Na, Be, Mg, Ca

Bloco p

Localização: Grupos 13 a 18

Características: Elétrons de valência em orbitais p

Exemplos: B, C, N, O, F, Ne

Bloco d

Localização: Grupos 3 a 12

Características: Metais de transição com orbitais d parcialmente preenchidos

Exemplos: Sc, Ti, Fe, Ni, Cu, Zn

Bloco f

Localização: Lantanídeos e Actinídeos

Características: Elementos de transição interna com orbitais f

Exemplos: La, Ce, U, Pu

Exercício Comentado 2

Pergunta: Um elemento do grupo 2 e período 3 tem quantos elétrons na camada de valência? Qual é seu nome e símbolo?

✓ Resposta

Elétrons de valência: 2 elétrons

Elemento: Magnésio (Mg)

Configuração eletrônica: $1s^2 2s^2 2p^6 3s^2$

Explicação Passo a Passo

- Grupo 2 = metais alcalino-terrosos
- Todos têm 2 elétrons na camada externa
- Período 3 = 3ª linha da tabela
- Intersecção: Magnésio (Mg, Z=12)

Capítulo 6: Aplicações Práticas da Tabela Periódica



Previsão de Propriedades

A posição na tabela permite prever propriedades físicas e químicas, facilitando o desenvolvimento de novos materiais e compostos com características específicas.




Aplicações Industriais

Fundamental para indústrias químicas, farmacêuticas e de materiais, orientando processos de síntese, purificação e desenvolvimento de produtos inovadores.



Medicina e Saúde

Essencial no desenvolvimento de medicamentos, diagnósticos por imagem, tratamentos radioterápicos e compreensão de processos bioquímicos no organismo.



Tecnologia Avançada

Base para o desenvolvimento de semicondutores, baterias, supercondutores e materiais para energia renovável, impulsionando a inovação tecnológica.



A Tabela Periódica na Prática

Cada elemento tem seu papel único na natureza e na tecnologia. Da água que bebemos aos chips dos nossos celulares, a tabela periódica está presente em tudo que nos cerca, organizando o conhecimento que move o mundo moderno.

Capítulo 7: Exercícios Comentados para Fixação

01

Questão de Configuração Eletrônica

Pergunta: Identifique o elemento com configuração eletrônica $1s^2 2s^2 2p^6 3s^2 3p^5$

Resposta: Cloro (Cl), grupo 17, período 3

Justificativa: 17 elétrons total, 7 na camada de valência (halogênio)

02

Questão de Gases Nobres

Pergunta: Qual elemento do grupo 18 tem menor número atômico?

Resposta: Hélio (He), $Z = 2$

Justificativa: Primeiro gás nobre da tabela, configuração $1s^2$

03

Questão de Propriedades

Pergunta: Entre Na e Mg, qual tem maior raio atômico?

Resposta: Sódio (Na)

Justificativa: Mesmo período, menor carga nuclear efetiva

Exercício Comentado 3

Pergunta: Qual é a tendência do raio atômico ao descer um grupo da tabela periódica? Justifique sua resposta com base na estrutura eletrônica.

Resposta

O raio atômico **aumenta** ao descermos um grupo da tabela periódica.


Justificativa Estrutural

Cada período adiciona uma nova camada eletrônica ao átomo, aumentando a distância entre o núcleo e os elétrons mais externos, resultando em um átomo maior.

Exemplo Prático

No grupo 1: $\text{Li} < \text{Na} < \text{K} < \text{Rb} < \text{Cs}$. O céσιο tem 6 camadas eletrônicas, enquanto o lítio tem apenas 2.

Mapa Mental: Conceitos Essenciais



Capítulo 8: Curiosidades e Atualizações Recentes

Elementos Superpesados


O **Oganessônio (Og)** é o elemento 118, o mais pesado da tabela atual. Possui vida extremamente curta (microsegundos) e é produzido artificialmente em aceleradores de partículas.

Elementos com $Z > 118$ estão sendo pesquisados, com previsões teóricas de uma "ilha de estabilidade" próxima ao elemento 114.

Elementos Sintéticos

Atualmente, **24 elementos** são sintéticos (não existem naturalmente). Eles são fundamentais para:

- Pesquisa em física nuclear
- Desenvolvimento de novos materiais
- Compreensão da estrutura atômica
- Aplicações médicas específicas



Oganessônio (Og)

O elemento mais pesado da tabela periódica, descoberto em 2002 e oficialmente nomeado em 2016. Representa a fronteira atual do conhecimento sobre a matéria e abre caminho para futuras descobertas na química nuclear.

Nome: Homenagem ao físico russo Yuri Oganessian

Símbolo: Og | **Número Atômico:** 118 | **Meia-vida:** ~0,7 milissegundos

Recapitulação Final

Ferramenta Universal

A tabela periódica é a ferramenta mais fundamental da química, organizando todo o conhecimento sobre os elementos de forma lógica e previsível.

Organização Sistemática

Baseada no número atômico e nas propriedades periódicas, permite compreender padrões e prever comportamentos químicos com precisão científica.

Aprendizado Ativo

Os exercícios comentados e esquemas visuais são essenciais para fixar conceitos e desenvolver o raciocínio químico necessário para aplicações avançadas.

Dominar a tabela periódica significa ter a chave para compreender a química em todos os seus níveis, desde reações simples até processos complexos na indústria e pesquisa científica.

Vamos Praticar Mais!



Exercícios Avançados

Continue explorando exercícios comentados para dominar completamente todos os aspectos da tabela periódica e suas aplicações.



Recursos Visuais

Use mapas mentais, diagramas e esquemas coloridos para facilitar a memorização e compreensão dos padrões periódicos.



Química no Cotidiano

A química está em tudo ao nosso redor! Descubra o mundo fascinante através dos elementos e suas infinitas combinações e aplicações.

